



គ្រឹះស្ថានបណ្តុះបណ្តាលវិជ្ជាជីវៈកម្ពុជា

# សៀវភៅហ្វឹកហាត់

## ភាសាខ្មែរ

១



# សៀវភៅហ្វឹកហាត់សរសេរ

សំរាប់ជំនួយកុមារ



- ស្រ:និស្ស័យ



- ព្យញ្ជន:



- ស្រ:ពេញត្ន



- សេខ

របៀបសរសេរអក្សរផ្ទះខ្លះឱ្យបានត្រឹមត្រូវ

ហាមថតចម្លងសៀវភៅនេះ

រក្សាសិទ្ធិ ©

គ្រឹះស្ថានបោះពុម្ពនិងចែកផ្សាយ

បោះពុម្ពឆ្នាំ ២០១៦



## គោលបំណង

សៀវភៅហ្វឹកហាត់សរសេរ ស្រះនិស្ស័យ ព្យញ្ជនៈ ស្រះពេញតួ លេខ និងអក្សរ ផ្ទះខ្មែរ ដែលបានរៀបចំឡើងនេះ មានគោលបំណងចង់ជួយដល់កុមារយើងដែលទើប និងរៀនដំបូងឱ្យចេះសរសេរតួអក្សរនិងលេខខ្មែរឱ្យបានសមសួន និងមានលក្ខណៈពេញលេញ ដើម្បីឆ្លើយតបទៅនឹងលទ្ធផលដែលយើងទាំងអស់គ្នាយល់ថា ល្អបំផុតបំផុត ។

កន្លងមក យើងតែងជួបប្រទះយុវជនយើងខ្លះបានសរសេរតួអក្សរខ្មែរមិនត្រឹមត្រូវដូចជា សរសេរអក្សរ (ជ) ដោយមិនដកដៃពីសរសេរទាញដូចលេខ (ជ) ខ្មែរ គឺគេមិនគួរសរសេរបែបនេះទេ ។

នៅសាលារៀន កុមារយើងបានរៀនសរសេរតួអក្សរខ្មែរជាមួយលោក-អ្នកគ្រូ តាមសៀវភៅរបស់គ្រូស្តង់អប់រំរួចហើយ ចុំខ្លួន សៀវភៅហ្វឹកហាត់នេះគ្រាន់តែជាជំនួយដល់កុមារយើង ពេលទំនេរនៅផ្ទះហាត់រៀនសរសេរតួអក្សរឡើងវិញ ក្រោមការណែនាំដោយផ្ទាល់ពីមាតាបិតា ឬអាណាព្យាបាល ទើបកុមារយើងរាប់យល់បានងាយពីសៀវភៅហ្វឹកហាត់នេះផងដែរ ។

ខ្ញុំយល់ថា សៀវភៅហ្វឹកហាត់នេះពុំទាន់បានល្អ ឬជាក្បួនខ្នាតនៃទំហំអក្សរខ្មែរនោះទេ ព្រោះការស្រាវជ្រាវនៅមានកំរិត ។ ដូចនេះ សូមអស់លោកដែលបានប្រើប្រាស់សៀវភៅនេះជួយកែលម្អបន្តទៀតចុះ ។

ខ្ញុំបានសូមអរគុណចំពោះលោក ស៊ុម ចាន់ធី ដែលបានផ្តល់គំនិតបង្កើតសៀវភៅនេះឡើងរហូតដល់បានសម្រេច និងសូមអរគុណចំពោះ :

- ១. លោកបណ្ឌិត នៅ ស៊ុន
- ២. លោក ឈា ឈៀន
- ៣. លោក ហ៊ុន សារ៉ុន

ដែលបានជួយពិនិត្យនិងផ្តល់យោបល់គ្រប់បែបយ៉ាង ។

ភ្នំពេញ ថ្ងៃទី ២៣ ខែ វិច្ឆិកា ឆ្នាំ ២០១១  
លោក គន់ ជាតិ



# ស្រ: ធិស្ស័យ

្រ	ធិ	ស្ស	័	យ	្រ	ធិ	ស្ស	័	យ
----	----	-----	---	---	----	----	-----	---	---

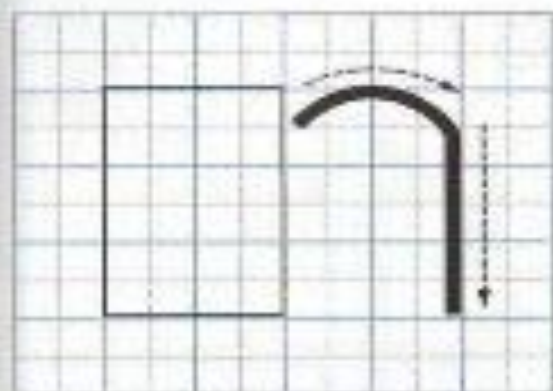
្រធិ	ស្ស័	យ្រ	ធិស្ស	័យ	្រធិ	ស្ស័	យ្រ
------	------	-----	-------	----	------	------	-----

្រ	ធិ	ស្ស	័	យ	្រ	ធិ	ស្ស	័	យ
----	----	-----	---	---	----	----	-----	---	---





# ហាត់សរសេរស្រៈ






# ហាត់សរសេរស្រ្ត:




D		D	D	D	D		
D		D	D	D	D		
D		D	D	D	D		
D		D	D	D	D		

ចំណាំ : ណែនាំឱ្យកុមារចំណាំ ( " " " " ) រាងដូចស្លឹកឈើ ។



ហាត់សរសេរស្រ្ត: \*\*\*\*

្រ ប ឃ

្រ ្រ ្រ ្រ ្រ ្រ ្រ ្រ


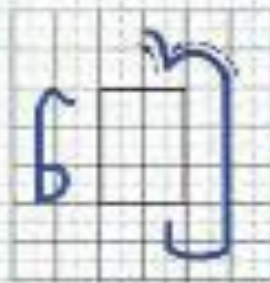
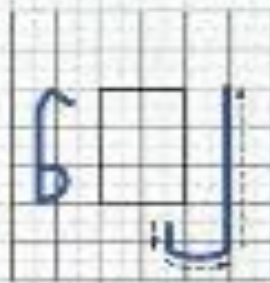
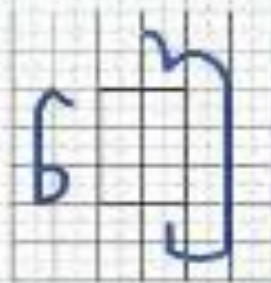

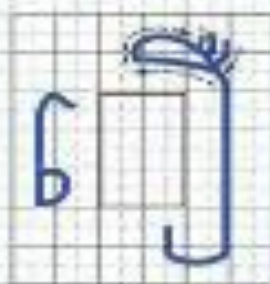
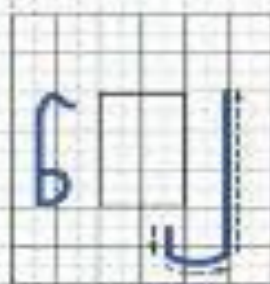
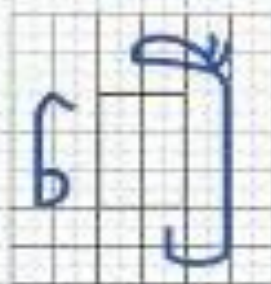
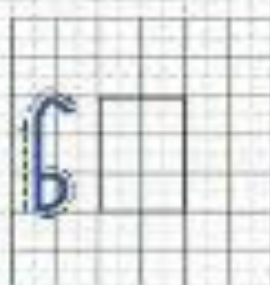
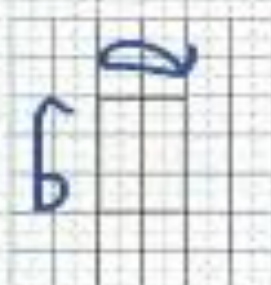
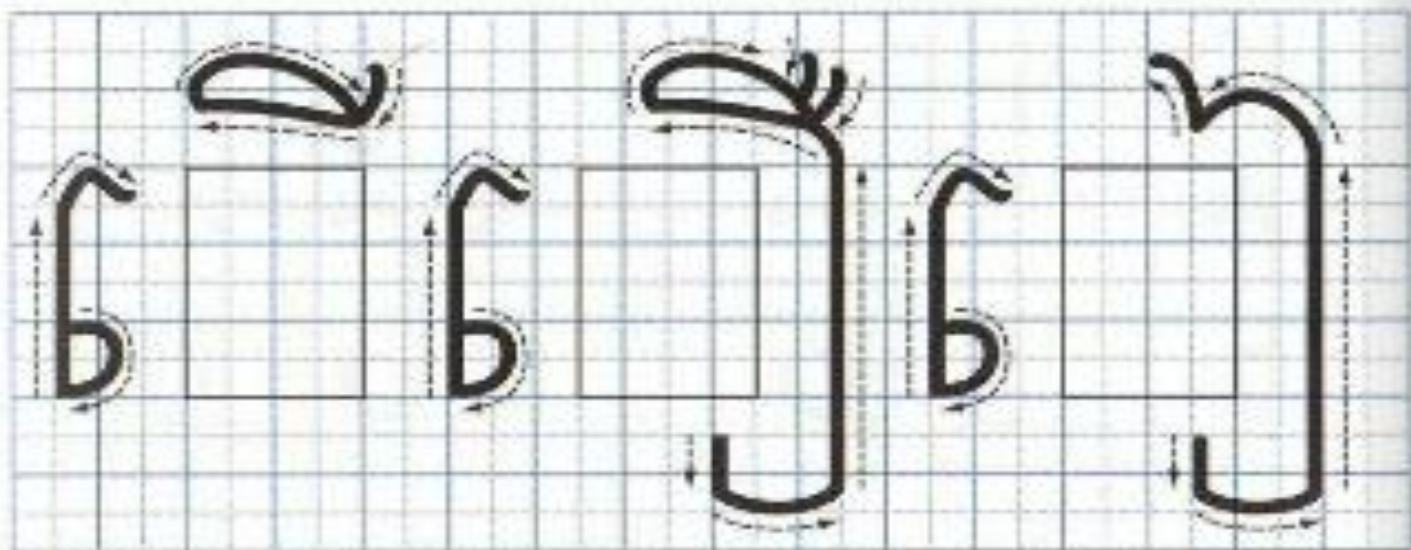
ប ប ប ប ប ប ប ប

ឃ ឃ ឃ ឃ ឃ ឃ ឃ ឃ

្រ ប ឃ ្រ ប ឃ ្រ ប ឃ



# ហាត់សរសេរស្រៈ







# ហាត់សរសេរស្រៈ



--	--	--	--	--	--

--	--	--	--	--

--	--	--	--	--

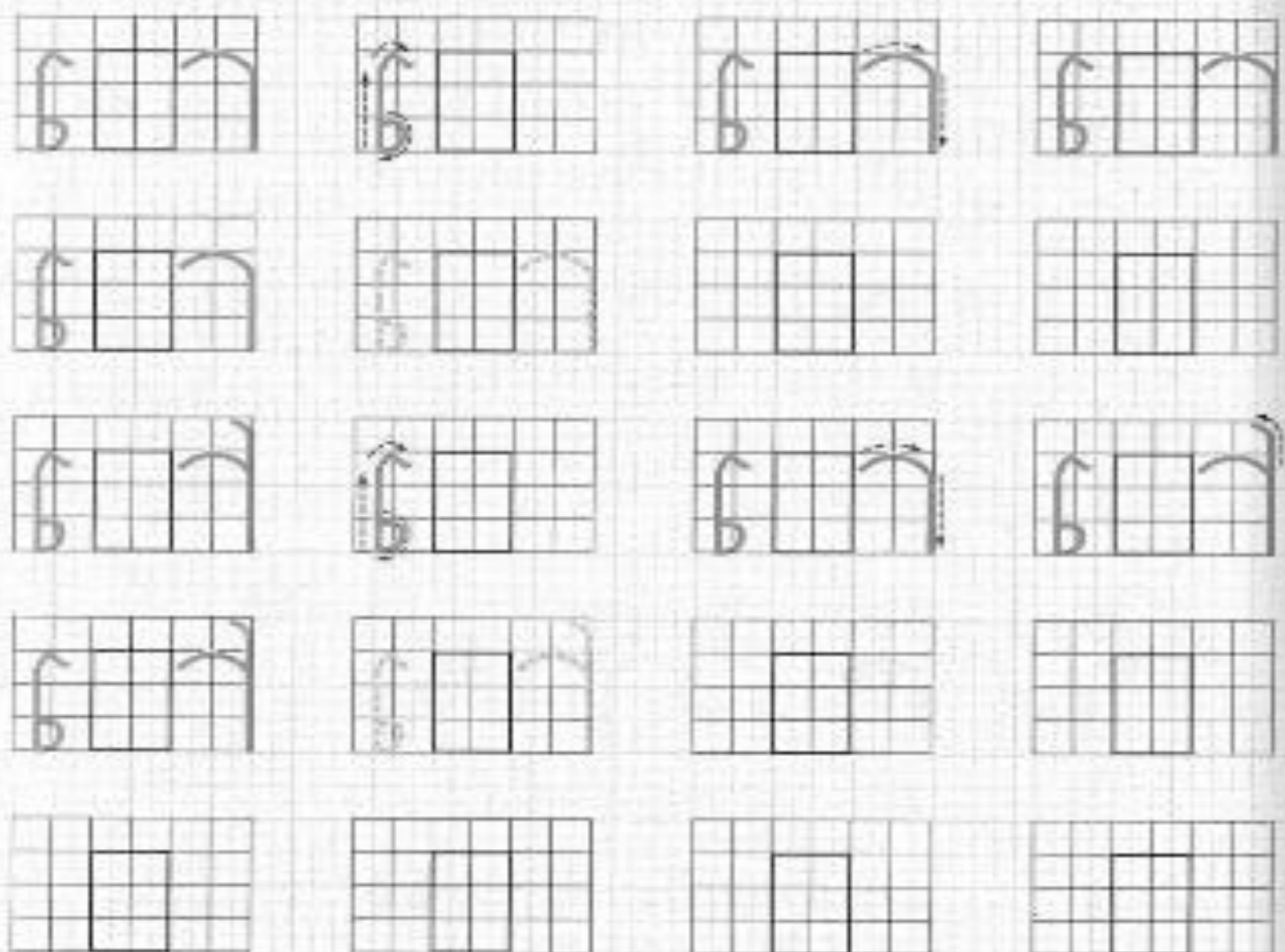
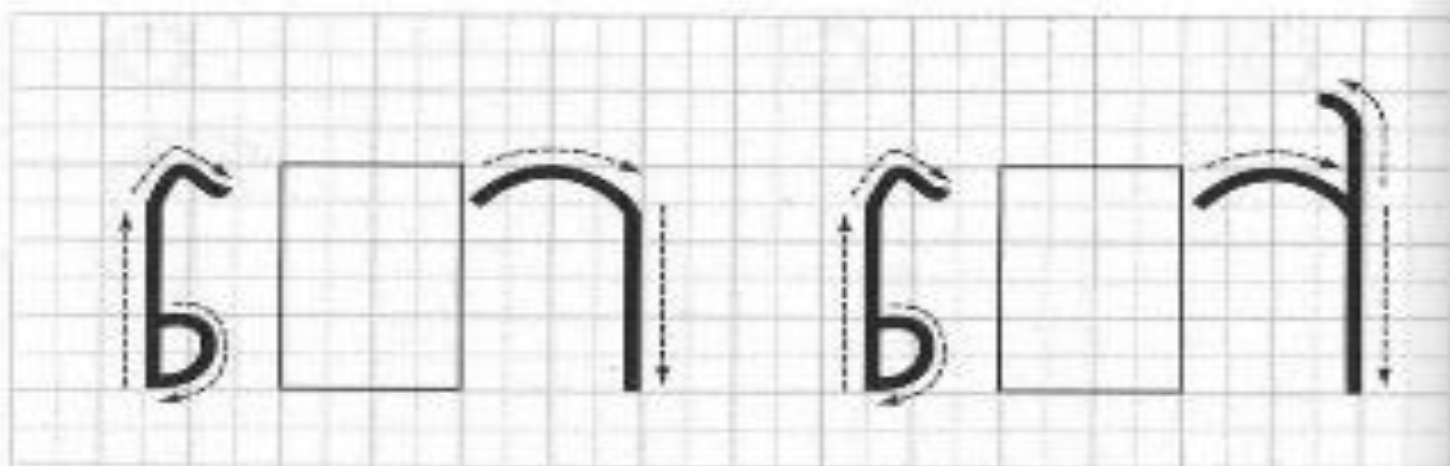
--	--	--	--	--

--	--	--	--	--





# ហាត់សរសេរស្រៈ





# ហាត់សរសេរស្រ្ត:



















តំណាំ : លោកឧត្តមស្រីសុខាណ្ឌ ( ) រាងមូលដ្ឋានវិទ្យាស្ថាន ។



\*\*\* \*\*

# ហាត់សរសេរស្រៈ

\*\*\* \*\*


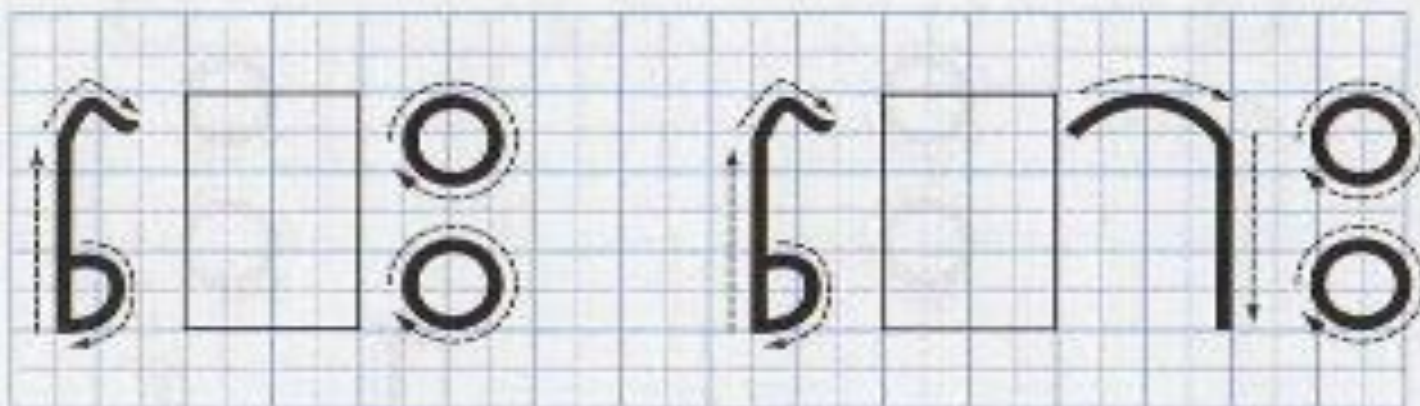




\*\*\* \*\*

# ហាត់សរសេរស្រៈ

\*\*\* \*\*





គ្រូ និង លេង ព្យញ្ជនៈ នៃ អក្សរ ខ្មែរ

ក ខ គ ឃ ង ច ឆ ជ ញ ញ ដ

ឈ ឍ ណ ឝ ឞ ត ថ ទ ដ ហ

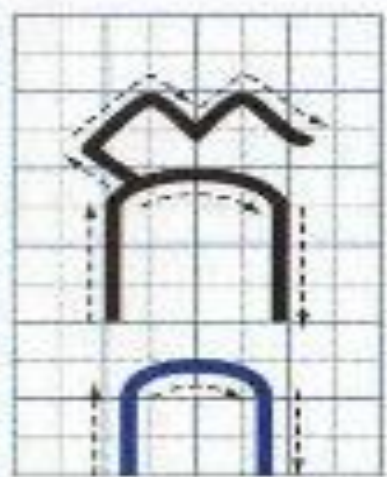
ប ផ ព ភ ម

យ រ ល វ ស្ស ហ្ល ង្គ អ





ហាត់សរសេរព្យញ្ជនៈ



កង




ហាត់សរសេរព្យញ្ជនៈ



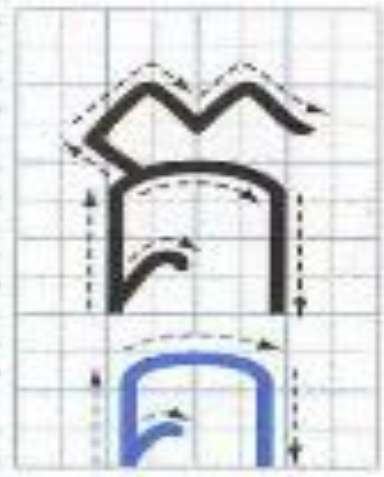
ខោ

ខ	ខ	ខ	ខ	ខ	ខ	ខ	ខ
ខ	ខ	ខ	ខ	ខ	ខ	ខ	ខ
ខ							
ខ							
ខ	ខ	ខ	ខ	ខ	ខ		





ហាត់សរសេរព្យញ្ជនៈ



គោ

គោ		កោ	កោ	កោ	គោ	គោ	គោ
គោ							
គោ							
គោ							



\*\*\* \*\* \*\* \* ហាត់សរសេរព្យញ្ជនៈ \* \* \* \* \* \*\* \*\* \*



យឹម

យ ៤ ២ យ យ

យ យ យ យ យ

យ [ ] [ ] [ ] [ ]

[ ] [ ] [ ] [ ] [ ]

យ ឃ ឃ ឃ



ហាត់សរសេរព្យញ្ជនៈ



ដាន

ជ				ជ	ជ	ជ	ជ
ជ				ជ	ជ	ជ	ជ
ជ							
ជ				ជ	ជ	ជ	



# ហាត់សរសេរព្យញ្ជនៈ



ពាប

ព	ព	ព	ព	ព	ព	ព	ព
ព	ព	ព	ព	ព	ព	ព	ព
ព							
ព							
ព	ព	ព	ព	ព	ព	ព	ព



ហាត់សរសេរព្យញ្ជនៈ



អំពៅ

អ	អ	អ	អ	អ	អ	អ	អ
អ	អ	អ	អ	អ	អ	អ	អ
អ							
អ	អ	អ	អ	អ	អ	អ	អ



# ហាត់សរសេរព្យញ្ជនៈ



ធនាគារ

ឃ								
ឃ								
ឃ								
ឃ								
ឃ								



\*\*\* \*\* \*\*\* ហាត់សរសេរព្យញ្ជនៈ \*\*\* \*\* \*\*\* \*\*



ឈូក

ឈ ឈ ឈ ឈ

ឈ ឈ ឈ ឈ

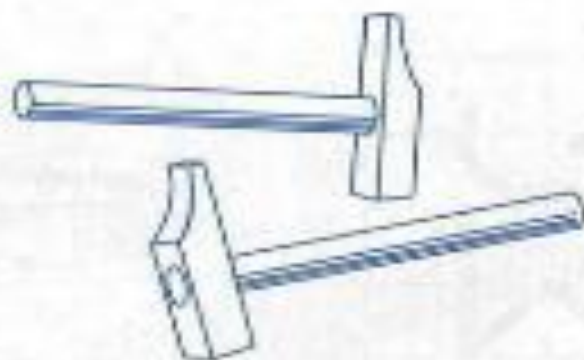
ឈ [ ] [ ] [ ]

[ ] [ ] [ ] [ ]

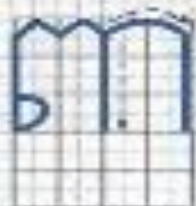
ឈ ឈ ឈ



ហាត់សរសេរព្យញ្ជនៈ



ឃឃ







\*\*\* \*\* \*\*\* ហាត់សរសេរព្យញ្ជនៈ \*\*\* \*\* \*\*\*



ស្បែក

ក	ក	ក	ក	ក	ក	ក	ក
ខ	ខ	ខ	ខ	ខ	ខ	ខ	ខ
ក							
ខ	ខ	ខ	ខ	ខ	ខ	ខ	ខ
ក	ក	ក	ក	ក	ក	ក	ក



ហាត់សរសេរព្យញ្ជនៈ



ហានិយ

យ យ យ យ យ យ យ យ

យ យ យ យ យ យ យ យ

យ យ យ យ យ យ យ យ

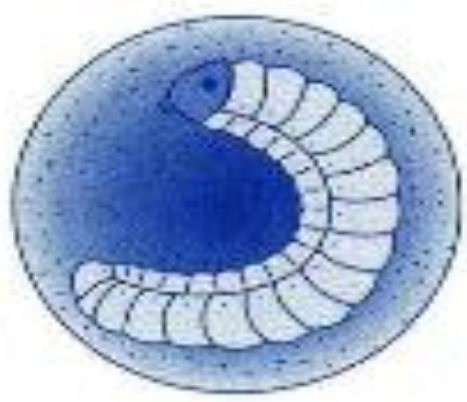
យ យ យ យ យ យ យ យ

យ យ យ យ យ យ យ យ

យ យ យ យ យ យ យ យ



# ហាត់សរសេរព្យញ្ជនៈ

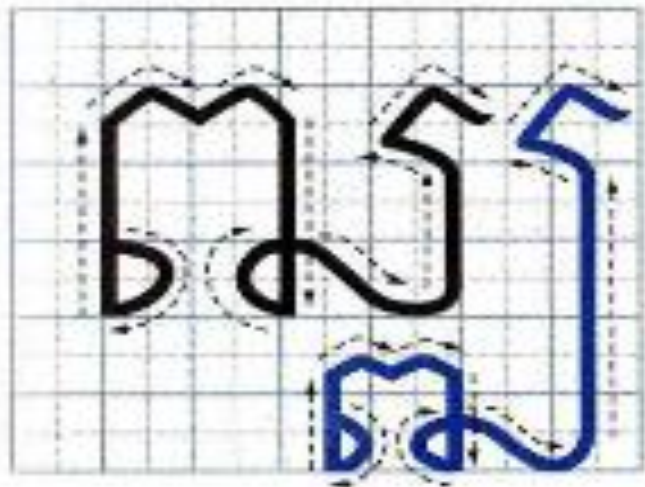


ឃ

ឃ	១	២	៣	៤	៥	៦	៧	៨
ឃ								
ឃ								
ឃ	១	២	៣	៤	៥	៦		



ហាត់សរសេរព្យញ្ជនៈ




ណាមរា

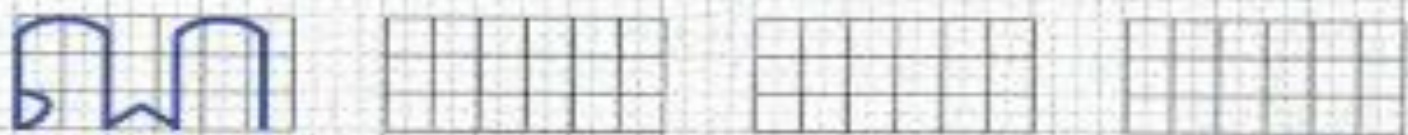
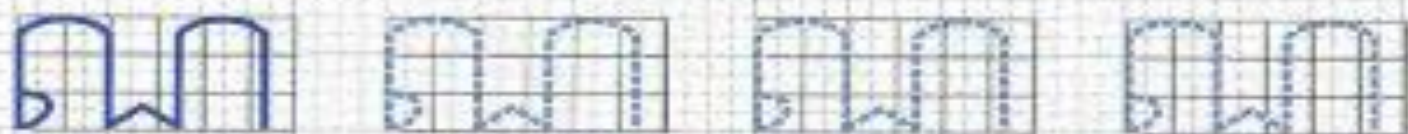
ណ	ណ	ណ	ណ	ណ
ណ	ណ	ណ	ណ	ណ
ណ				
ណ				
ណ				
ណ				
ណ				
ណ				
ណ				
ណ				



\*\*\* \*\* \* ហាត់សរសេរព្យញ្ជនៈ \* \* \* \* \* \* \* \* \* \*



ណាំង





\*\*\* \*\* \*\*\* ហាត់សរសេរព្យញ្ជនៈ \*\*\* \*\* \*\*\* \*\* \*\*\*



តោ



តោ តោ តោ តោ តោ តោ តោ តោ

តោ តោ តោ តោ តោ តោ តោ តោ

តោ តោ តោ តោ តោ តោ តោ តោ

តោ តោ តោ តោ តោ តោ តោ តោ

តោ តោ តោ តោ តោ តោ តោ តោ



\*\*\* \*\* \*\*\* ហាត់សរសេរព្យញ្ជនៈ \*\*\* \*\* \*\*\*



ឆ

ឆ	ឆ	ឆ	ឆ	ឆ	ឆ	ឆ	ឆ
ឆ	ឆ	ឆ	ឆ	ឆ	ឆ	ឆ	ឆ
ឆ							
ឆ	ឆ	ឆ	ឆ	ឆ	ឆ	ឆ	



\*\*\*|\*\*\*|\*\*\*| ဟာတ်လားလေးဂျာနယ်: \*\*\*|\*\*\*|\*\*\*|\*\*\*|\*\*\*|\*\*\*|\*\*\*|\*\*\*



အ

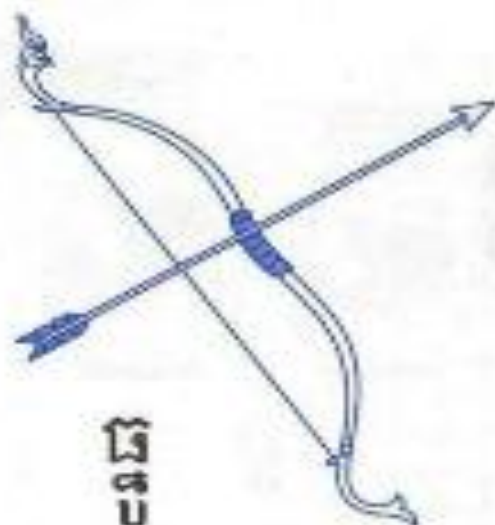


အ	၂	၂	၂	၂	အ	အ	အ
အ	အ	အ	အ	အ	အ	အ	အ
အ							
အ	၂	၂	၂	၂	အ	အ	





# ហាត់សរសេរព្យញ្ជនៈ



ក្បាល

ក	ក	ក	ក	ក	ក	ក	ក
ក	ក	ក	ក	ក	ក	ក	ក
ក							
ក	ក	ក	ក	ក	ក	ក	



\*\*\* \*\* \*\*\* ហាត់សរសេរព្យញ្ជនៈ \*\*\* \*\* \*\*\* \*\*

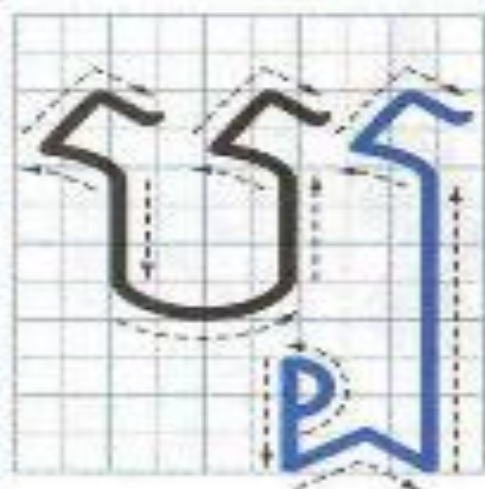


នាត

នា		ន	ត	នា	នា	នា	នា
នា	នា	នា	នា	នា	នា	នា	នា
នា							
នាត	១	២	ត	នា	នា	នា	



\*\*\* \*\* \*\*\* ហាត់សរសេរព្យញ្ជនៈ \*\*\* \*\* \*\*\*



បបៃល

ប ប ប ប ប ប ប ប ប

ប ប ប ប ប ប ប ប

ប [grid] [grid] [grid] [grid] [grid] [grid] [grid]

[grid] [grid] [grid] [grid] [grid] [grid] [grid]

ប ប ប ប



ហាត់សរសេរព្យញ្ជនៈ




ផែ

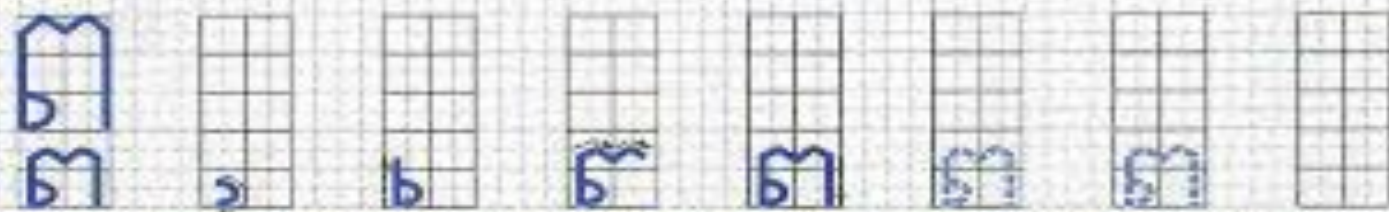
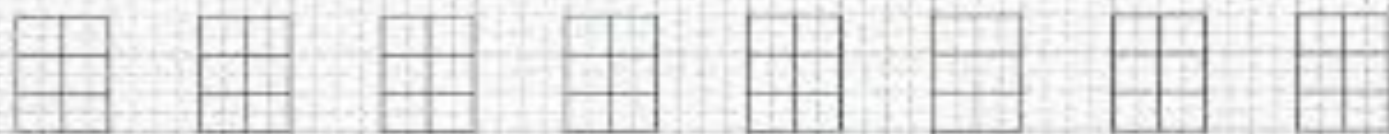
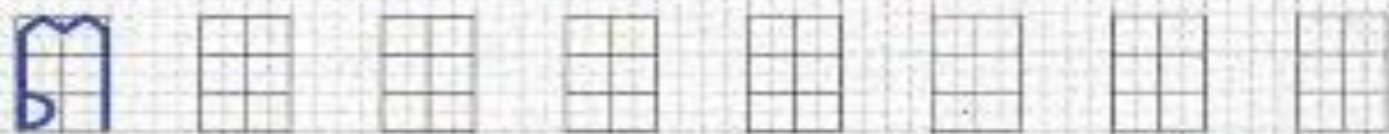
ផ	ផ	ផ	ផ	ផ	ផ	ផ	ផ
ផ	ផ	ផ	ផ	ផ	ផ	ផ	ផ
ផ							
ផ	ផ	ផ	ផ	ផ	ផ	ផ	ផ



ហាត់សរសេរព្យញ្ជនៈ



ពព





\*\*\*\*\* ហាត់សរសេរព្យញ្ជនៈ \*\*\*\*\*



ក

ក ក ក ក ក ក ក ក

ក ក ក ក ក ក ក ក

ក ក ក ក ក ក ក ក

ក ក ក ក ក ក ក ក

ក ក ក ក ក ក ក ក



\*\*\* \*\* \*\*\* ហាត់សរសេរព្យញ្ជនៈ \*\*\* \*\* \*\*\*



មាន់

ម ម ម ម ម ម ម ម

ម ម ម ម ម ម ម ម

ម ៀ ៀ ៀ ៀ ៀ ៀ ៀ

ៀ ៀ ៀ ៀ ៀ ៀ ៀ ៀ

ម ម ម ម ម ម ម ម



\*\*\* \*\* \* ហាត់សរសេរព្យញ្ជនៈ \* \*\* \* \*\* \*



យក្ស

យ ៀ យ យ យ

យ ៀ យ យ យ

យ ៀ យ យ យ

ៀ ៀ ៀ ៀ ៀ

យ ៀ ៀ ៀ





\*\*\*\*\* ហាត់សរសេរព្យញ្ជនៈ \*\*\*\*\*




ស្លែង

ស	ស	ស	ស	ស	ស	ស	ស
ស	ស	ស	ស	ស	ស	ស	ស
ស							
ស	ស	ស	ស	ស	ស	ស	



\*\*\*\*\* ហាត់សរសេរព្យញ្ជនៈ \*\*\*\*\*



សា

ស ស ស ស ស

ស ស ស ស ស

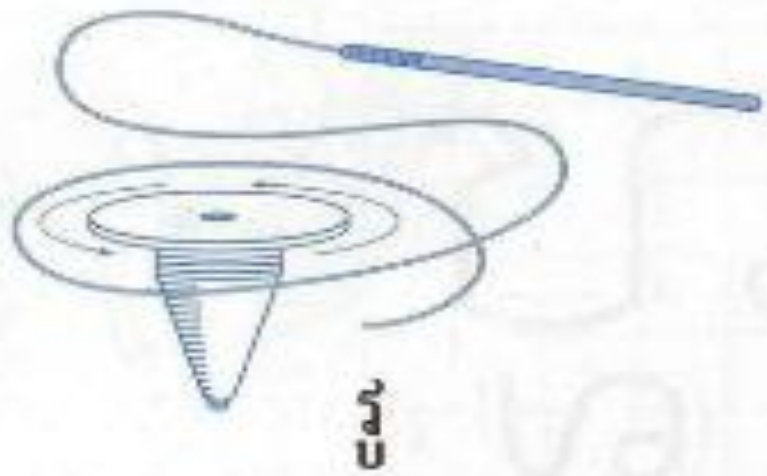
ស [ ] [ ] [ ] [ ]

[ ] [ ] [ ] [ ] [ ]

ស ស ស ស ស



# ហាត់សរសេរព្យញ្ជនៈ



ស	ស	ស	ស	ស	ស	ស	ស
---	---	---	---	---	---	---	---

ស	ស	ស	ស	ស	ស	ស	ស
---	---	---	---	---	---	---	---

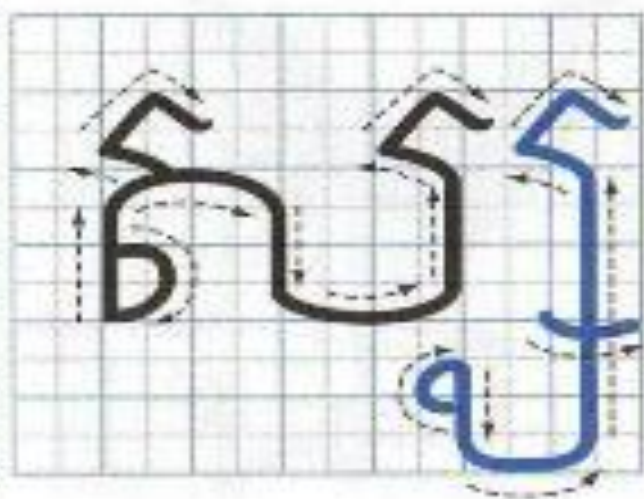
ស							
---	--	--	--	--	--	--	--

--	--	--	--	--	--	--	--

ស	ស	ស	ស	ស	ស	ស	ស
---	---	---	---	---	---	---	---



\*\*\* \*\* ហាត់សរសេរព្យញ្ជនៈ \*\*\* \*\*



សេះ

ស ស ស ស ស


ស ស ស ស ស

ស

ស៊ ស៊ ស៊ ស៊



\*\*\* ហាត់សរសេរព្យញ្ជនៈ \*\*\*



ហង្ស

ហ ហ ហ ហ ហ

ហ ហ ហ ហ ហ

ហ [ ] [ ] [ ] [ ]

[ ] [ ] [ ] [ ] [ ]

ហ ហ ហ ហ



\*\*\*\*\* ហាត់សរសេរព្យញ្ជនៈ \*\*\*\*\*



គ្រឿង

ក្រ

ក

ក្រ

ក្រ

ក្រ

ក្រ

ក្រ

ក្រ

ក្រ

ក្រ

ក្រ

Grid

Grid

Grid

Grid

ក្រ

Grid

Grid

Grid

Grid



\*\*\* \*\* ហាត់សរសេរព្យញ្ជនៈ \*\*\* \*\*



អណ្តើក

អ អ អ អ អ អ អ អ

អ អ អ អ អ អ អ អ

អ អ អ អ អ អ អ អ

អ អ អ អ អ អ អ អ

អ អ អ អ អ អ អ អ



ស្រះពេញត្ម

អ អា ត ឆៀ ឧ ឱ ឲ

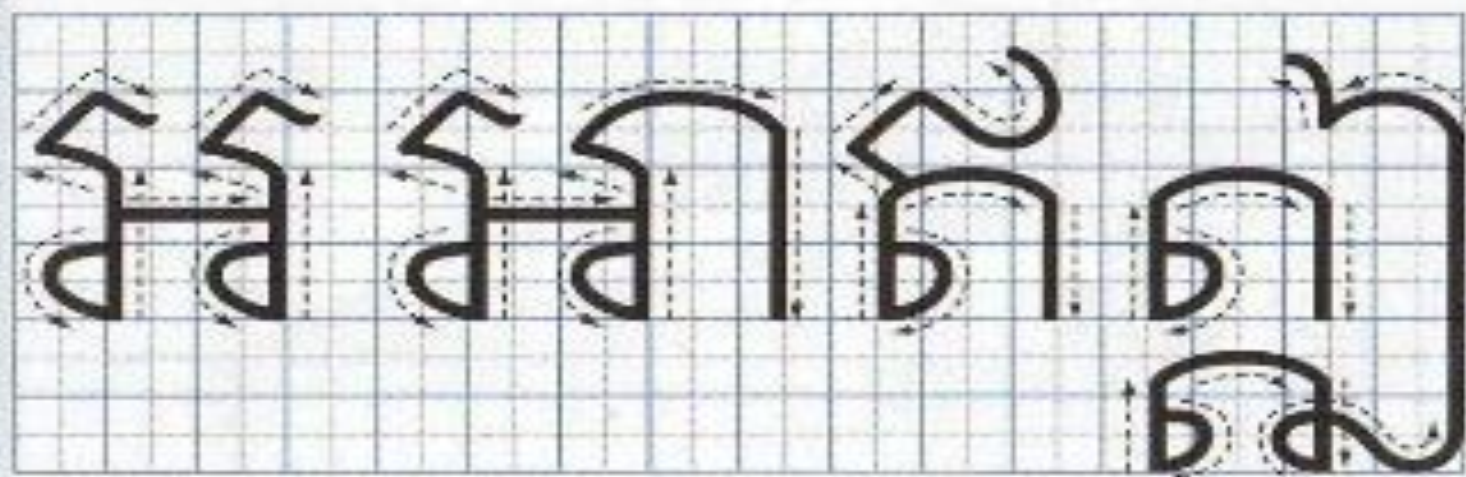
ប្រ ប្ម ព ឺ ង ឆ ឱ ឲ







\*\*\*\*\* ហាត់សរសេរស្រៈពេញតួ \*\*\*\*\*



អ អ អ អ អ អ អ អ

អា អា អា អា អា

ញ ញ ញ ញ ញ ញ

ញី ញី ញី ញី




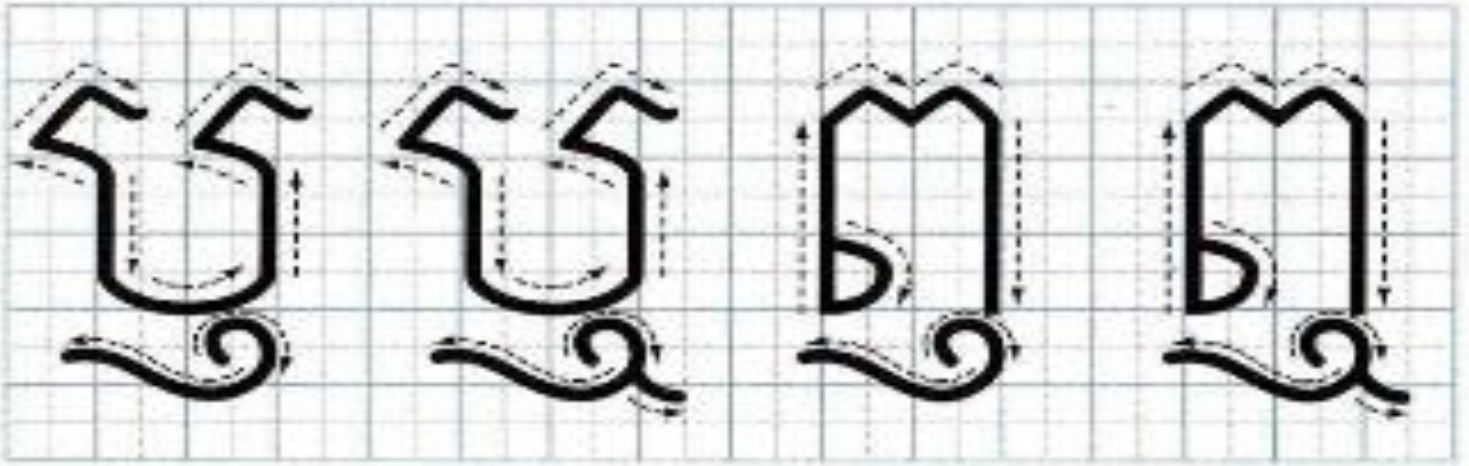
\*\*\* \* ហាត់សរសេរស្រៈពេញតួ \*\*\* \* \* \* \*



ស្រ	ស្រ	ស្រ	ស្រ	ស្រ			
ស្រ	ស្រ	ស្រ	ស្រ	ស្រ			
ស្រ	ស្រ	ស្រ	ស្រ	ស្រ			



\*\*\* \*\* \* ហាត់សរសេរស្រះពេញតួ \*\*\* \*\* \*\*





\*\*\*\*\* ហាត់សរសេរស្រះពេញតួ \*\*\*\*\*

--	--	--	--

ឃ	ឃ	ឃ	ឃ	ង			
ង	ង	ង	ង	ង			
ច	ច	ច	ច	ច			
ឆ	ឆ	ឆ	ឆ	ឆ			



# លេខខ្មែរ

១

២

៣

៤

៥

៦

៧

៨

៩

០





ហាត់សរសេរលេខ



9 9 9 9 9 9 9 9

9 9 9 9 9 9 9 9

9 9 9 9 9 9 9 9


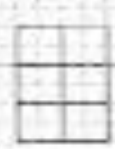
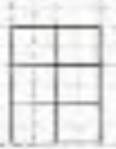

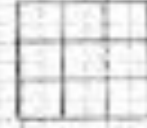
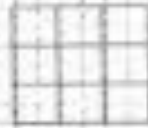

2 2 2 2 2 2

2 2 2 2 2 2

2 2 2 2 2 2



ហាត់សរសេរលេខ





ហាត់សរសេរលេខ


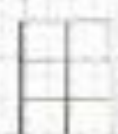

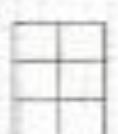
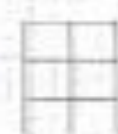



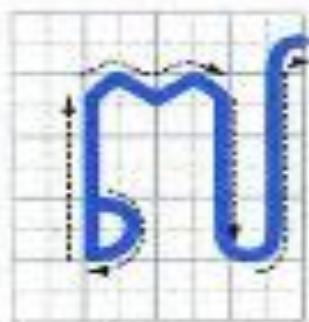


៥	៥	៥	៥	៥	៥	៥	៥
៥	៥	៥	៥	៥	៥	៥	៥
៥	៥	៥	៥	៥	៥	៥	៥
៧	៧	៧	៧	៧	៧	៧	៧
៧	៧	៧	៧	៧	៧	៧	៧
៧	៧	៧	៧	៧	៧	៧	៧






# ហាត់សរសេរលេខ





ហាត់សរសេរលេខ



2	2	2	2	2	2	2	2
2	2	2	2	2	2	2	2
2							
0	0	0	0	0	0	0	0
0	0	0	0	0	0	0	0
0							

## ការណែនាំពីរបៀបសរសេរអក្សរផ្ទង់

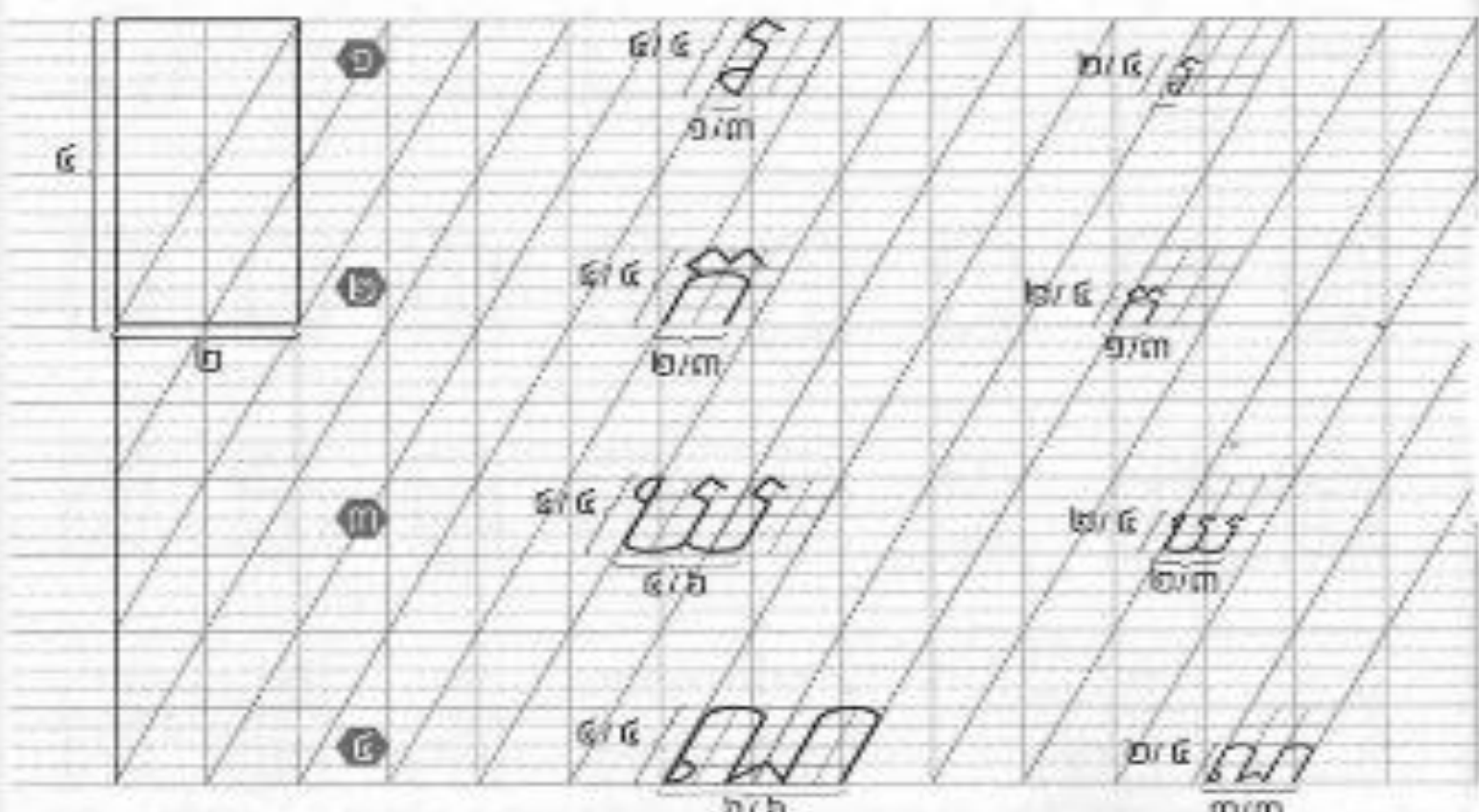
ដោយសារកុមារយើង ពុំទាន់ចេះអានអក្សរនៅឡើយឆោរ ពិតជាពិបាកយល់ ក្នុងការណែនាំអំពីរបៀបសរសេរអក្សរផ្ទង់នេះណាស់ ។

ដូច្នេះហើយ ខ្ញុំសូមឱ្យអ្នកដែលបានប្រើប្រាស់សៀវភៅនេះ ដែលយល់ថាជា ប្រយោជន៍ និងដើម្បីជួយដល់កុមារយើងឱ្យចេះពីរបៀបសរសេរអក្សរផ្ទង់ (ឬអក្សរជ្រៀង) បានល្អត្រឹមត្រូវនោះ សូមមេត្តាជួយណែនាំដល់កុមារយើងតាមគំរូដូចខាងក្រោមនេះ ៖

(គំរូនេះយកតាមលំអៀរសៀវភៅ ភាសាខ្មែរ អាត-សរសេរ ថ្នាក់ទី ១ ថ្មីរបស់ក្រសួងអប់រំ យុវជន និងកីឡា)

- គូសបន្ទាត់ទ្រូតដោយខ្លៅដៃក្នុងសៀវភៅសរសេរដែលមានក្រឡាស្រាប់ ។
- សរសេរតាមគំរូអក្សរទាំងបួនគូ ដែលមានទំហំខុសៗគ្នាប្រាប់ដល់កុមារ ។


ឯបន្ទាត់ក្រឡាខ្លាំងសំរាប់ប្រាប់ទំហំអក្សរចុំឈ្មោះ ។ ចំណែកទំរឹរបន្ទាប់ជាការហាត់ សរសេរអក្សរផ្ទង់ព្យញ្ជនៈទាំង ៣៣ គូ ។ នៅពេលដែលហាត់សរសេរ ត្រូវឱ្យកុមារសរសេរ ស្មានទំហំ និងអក្សរទ្រូតតាមគំរូដែលបានគូសរួច ។





ក ក  
 ក  
 ក ក  
 ក

ក កា កិ កិ កិ កិ កិ ក្រ ក្រ ក្រ កើ កើ កើ  
 កេ កែ កែ កោ កៅ កុំ កុំ កាំ កះ  
 កុះ កេះ កោះ ។



ក កា



\*\*\*\*\* ហាត់សរសេរអក្សរធ្មង់ \*\*\*\*\*

Handwriting practice grid for the Khmer letter 'ធ្មង់' (thveng). The grid contains the following text:

ធ្មង់ ធ្មង់

ធ្មង់ ធ្មង់

ធ្មង់ ធ្មង់ ធ្មង់ ធ្មង់ ធ្មង់ ធ្មង់ ធ្មង់ ធ្មង់ ធ្មង់ ធ្មង់ ធ្មង់

ធ្មង់ ធ្មង់ ធ្មង់ ធ្មង់ ធ្មង់ ធ្មង់ ធ្មង់ ធ្មង់ ធ្មង់ ធ្មង់ ធ្មង់

ធ្មង់ ធ្មង់ ធ្មង់ ធ្មង់ ។

ធ្មង់ ធ្មង់



# ហាត់សរសេរអក្សរធ្មង់

	គ	គ									
	គ										
	គ										
	គ	គា	គី	គី	គី	គូ	គូ	គូ	គើ	គើ	គើ
	គេ	គែ	គៃ	គោ	គៅ	គំ	គំ	គាំ	គះ		
	គះ	គេះ	គោះ	។							
	គ	គ									



\*\*\* \*\* \* ហាត់សរសេរអក្សរធំ \*\*\* \*\* \* \*\*\* \*\* \*

ឃ ឃ ឃ

ឃ

ឃ ឃ

ឃ

ឃ ឃា ឃិ ឃី ឃី ឃី ឃុ ឃុ ឃុ

ឃើ ឃើ ឃើ ឃេ ឃេ ឃេ ឃោ

ឃៅ ឃាំ ឃាំ ឃាំ ឃះ ឃះ ឃះ ឃោះ

ឃ ឃា



# ហាត់សរសេរអក្សរធ្មង់

Handwriting practice grid for the Khmer letter 'ធ្មង់' (Tshang). The grid consists of a large rectangle divided into four horizontal sections by a vertical line on the left. Each section contains several rows of the letter 'ធ្មង់' written in a cursive style, demonstrating different stroke orders and variations.

Row 1: ធ្មង់ ធ្មង់

Row 2: ធ្មង់ ធ្មង់

Row 3: ធ្មង់ ធ្មង់ ធ្មង់ ធ្មង់ ធ្មង់ ធ្មង់ ធ្មង់ ធ្មង់ ធ្មង់ ធ្មង់ ធ្មង់ ធ្មង់

Row 4: ធ្មង់ ធ្មង់ ធ្មង់ ធ្មង់ ធ្មង់ ធ្មង់ ធ្មង់ ធ្មង់ ធ្មង់ ធ្មង់

Row 5: ធ្មង់ ធ្មង់ ធ្មង់ ធ្មង់ ធ្មង់ ធ្មង់ ធ្មង់ ធ្មង់

Row 6: ធ្មង់ ធ្មង់





ថ ថ  
ថ ថ

ថ ថ  
ថ

ថ ថា ថិ ថិ ថិ ថិ ថុ ថុ ថុ ថើ ថើ ថើ ថៀ ថៀ ថៀ  
ថេ ថៃ ថៃ ថោ ថៅ ថុំ ថុំ ថាំ ថះ  
ថុះ ថេះ ថោះ ។

ថ ថា



# ហាត់សរសេរអក្សរធ្មង់



ធ្ម ធ្ម

ធ្ម

ធ្ម

ធ្ម

ធ្ម ធ្ម ធ្ម ធ្ម ធ្ម ធ្ម ធ្ម ធ្ម ធ្ម ធ្ម ធ្ម ធ្ម ធ្ម ធ្ម ធ្ម

ធ្ម ធ្ម ធ្ម ធ្ម ធ្ម ធ្ម ធ្ម ធ្ម ធ្ម

ធ្ម ធ្ម ធ្ម ធ្ម ។



ធ្ម ធ្ម



ហាត់សរសេរអក្សរថ្មី

សរសេរអក្សរថ្មី



ជ ជ

ជ

ជ ជ

ជ

ជ ជា ជី ជី ជី ជូ ជូ ជូ ជើ ជឿ ជឿ

ជេ ជែ ជែ ជោ ជោ ជំ ជំ ជាំ ជះ

ជុះ ជេះ ជោះ ។

ជ ជា





ហាត់សរសេរអក្សរធ្មង់

ឈឺ ឈឺ  
ឈឺ ឈឺ



ឈឺ ឈឺ ឈឺ ឈឺ ឈឺ ឈឺ ឈឺ  
ឈឺ ឈឺ ឈឺ ឈឺ ឈឺ ឈឺ ឈឺ  
ឈឺ ឈឺ ឈឺ ឈឺ ឈឺ ឈឺ ឈឺ  
ឈឺ ឈឺ ឈឺ ឈឺ ឈឺ ឈឺ ឈឺ

ឈឺ ឈឺ



# ហាត់សរសេរអក្សរធំ

ក្រសួងអប់រំ យុវជន និងកីឡា  
អង្គការសហប្រជាជាតិ  
មជ្ឈមណ្ឌលប្រឹក្សាជាតិស្រាវជ្រាវ

ញ ញា ញី ញី ញី ញី ញូ ញូ ញូ ញើ

ញើ ញើ ញោ ញោ ញោ ញៅ ញៅ ញាំ

ញាំ ញាំ ញះ ញះ ញោះ ញោះ ។

ញ ញា



# ហាត់សរសេរអក្សរធ្មង់



ដ ដ

ដ ដ

ដ ដ

ដ ដ

ដ ដា ដី ដី ដី ដ ដ ដ ដ ដើ ដើ ដើ

ដេ ដៃ ដៃ ដោ ដោ ដោ ដោ ដាំ ដាំ ដាំ

ដុះ ដេះ ដោះ ។

ដ ដា



# ហាត់សរសេរអក្សរធ្មង់

ថ្ង ថ្ង

ថ្ង

ថ្ង ថ្ង

ថ្ង

ថ ថាថ ថី ថី ថី ថ ថ ថ ថើ ថ្ងើ ថ្ងើ

ថេ ថៃ ថៃ ថោ ថៅ ថ្ងំ ថំ ថាំ ថះ

ថុះ ថេះ ថោះ ។

ថ ថា



# ហាត់សរសេរអក្សរធំ

Handwriting practice on a grid background with diagonal lines. The text is written in Khmer script.

ខ ខា ខិ ខិ ខិ ខិ ខុ ខុ ខុ ខេ ខៀ ខៀ  
 ខេ ខៀ ខៀ ខោ ខោ ខំ ខំ ខាំ ខះ  
 ខុះ ខេះ ខោះ ។  
 ខ ខា





សេ សេ  
 សេ សេ  
 សេ សេ  
 សេ  
 សេ សេ សេ សេ សេ សេ សេ សេ សេ  
 សេ សេ សេ សេ សេ សេ សេ សេ សេ  
 សេ សេ សេ សេ សេ សេ សេ សេ សេ  
 សេ សេ



\*\*\* ហាត់សរសេរអក្សរធ្មង់ \*\*\*

ណា ណា  
ណា ណា

ណា ណា ណា ណា ណា ណា ណា ណា  
ណា ណា ណា ណា ណា ណា ណា  
ណា ណា ណា ណា ណា ណា ណា  
ណា ណា ណា ណា ណា ណា ណា

ណា ណា



# ហាត់សរសេរអក្សរធ្មង់

Handwriting practice grid with diagonal lines. The grid contains the following text:

ត តា តិ តិ តិ តិ តុ តូ តួ តើ តឿ តឿ

តេ តៃ តៃ តោ តៅ តុំ តុំ តាំ តះ តុះ

តេះ តោះ ។

ត តា





ហាត់សរសេរអក្សរធ្មង់

Handwriting practice on a grid with diagonal lines. The page contains several rows of Khmer characters for tracing and copying:

ថ ថា ថី ថី ថី ថី ថ្ម ថ្ម ថ្ម ថើ ថ្លើ ថ្លើ  
 ថេ ថេ ថេ ថៅ ថៅ ថ្មី ថ្មី ថាំ ថះ ថ្មះ  
 ថេះ ថោះ ។

At the bottom left, there is a small icon of a pen and the number 13.



# ហាត់សរសេរអក្សរធ្មង់



ធ្ម ធ្ម

ធ្ម

ធ្ម ធ្ម

ធ្ម

ធ្ម ធ្មាធ្ម ធ្ម ធ្ម ធ្ម ធ្ម ធ្ម ធ្ម ធ្ម ធ្ម ធ្ម ធ្ម

ធ្ម ធ្ម ធ្ម ធ្មា ធ្មា ធ្ម ធ្ម ធ្ម ធ្ម ធ្ម ធ្ម

ធ្ម ធ្មា ។

ធ្ម ធ្ម



Handwriting practice grid with diagonal lines. The grid contains the following text:

១ ២  
 ៣ ៤  
 ៥ ៦ ៧ ៨ ៩ ១០ ១១ ១២ ១៣ ១៤ ១៥  
 ១៦ ១៧ ១៨ ១៩ ២០ ២១ ២២ ២៣ ២៤ ២៥  
 ២៦ ២៧ ២៨ ២៩ ៣០ ៣១ ៣២ ៣៣ ៣៤ ៣៥  
 ៣៦ ៣៧ ៣៨ ៣៩ ៤០ ៤១ ៤២ ៤៣ ៤៤ ៤៥  
 ៤៦ ៤៧ ៤៨ ៤៩ ៥០ ៥១ ៥២ ៥៣ ៥៤ ៥៥  
 ៥៦ ៥៧ ៥៨ ៥៩ ៦០ ៦១ ៦២ ៦៣ ៦៤ ៦៥  
 ៦៦ ៦៧ ៦៨ ៦៩ ៧០ ៧១ ៧២ ៧៣ ៧៤ ៧៥  
 ៧៦ ៧៧ ៧៨ ៧៩ ៨០ ៨១ ៨២ ៨៣ ៨៤ ៨៥  
 ៨៦ ៨៧ ៨៨ ៨៩ ៩០ ៩១ ៩២ ៩៣ ៩៤ ៩៥  
 ៩៦ ៩៧ ៩៨ ៩៩ ១០០ ១០១ ១០២ ១០៣ ១០៤ ១០៥



\*\*\* \*\* ហាត់សរសេរអក្សរធ្មង់ \*\*\* \*\*

Handwriting practice grid for the Khmer letter 'ធ្មង់' (thveng).

Row 1: ធ្មង់ ធ្មង់

Row 2: ធ្មង់ ធ្មង់

Row 3: ធ្មង់ ធ្មង់ ធ្មង់ ធ្មង់ ធ្មង់ ធ្មង់ ធ្មង់ ធ្មង់ ធ្មង់ ធ្មង់ ធ្មង់

Row 4: ធ្មង់ ធ្មង់ ធ្មង់ ធ្មង់ ធ្មង់ ធ្មង់ ធ្មង់ ធ្មង់ ធ្មង់ ធ្មង់ ធ្មង់

Row 5: ធ្មង់ ធ្មង់ ។

Row 6: ធ្មង់ ធ្មង់





ហាត់សរសេរអក្សរធ្មង់

ប ប

ប

ប ប

ប

ប បា បិ បី បី បី ប ប ប បើ ប្បើ ប្បើ

បេ បៃ បៃ បោ បោ បំ បំ បាំ បះ បះ

បេះ បោះ ។



ប បា





ជ ជ

ជ ជ

ជ ជ

ជ

ជ ជាជ ជី ជិ ជី ជុ ជួ ជួ ជើ ជឿ ជឿ

ជេ ជែ ជៃ ជោ ជៅ ជំ ជំ ជាំ ជះ ជុះ

ជេះ ជោះ ។

ជ ជ



# ហាត់សរសេរអក្សរធ្មង់



ព ព

ព

ព ព

ព

ព ពាពិ ពិ ពី ពី ពុ ពូ ពួ ពើ ពឿ ពៀ

ពៅ ពៃ ពៃ ពោ ពៅ ពុំ ពំ ពាំ ពះ ពះ

ពោះ ពោះ ។



ព ពា



ក ក

ក

ក ក

ក

ក កា កិ កិ កិ កិ កុ កុ កុ កើ កៀ កៀ

កេ កេ កេ កោ កៅ កំ កំ កាំ កះ

កះ កេះ កោះ ។



ក កា



\*\*\* \*\* ហាត់សរសេរអក្សរផ្ទង់ \*\*\* \*\*



Handwriting practice on a grid with diagonal lines. The content includes:

- Row 1: ម ម
- Row 2: ម ម
- Row 3: ម ម
- Row 4: ម មាមិ មិ មិ មិ ម មុ មុ មុ មេ ម្លើ ម្លើ
- Row 5: មេ មៃ មៃ មោ មោ មុំ មុំ មាំ មះ មុះ
- Row 6: មេះ មោះ ។
- Row 7: ម មា





# ហាត់សរសេរអក្សរធំ

បប បប  
 បប  
 ប ប  
 ប  
 ប បា បិ បី បី បី បុ បុ បុ បើ  
 បៀ បៀ បេ បៃ បៃ បោ បោ  
 បំ បំ បាំ បះ បះ បោះ បោះ។  
 ប បា

Vertical text on the right margin, likely a page number or reference code.



ហាត់សរសេរអក្សរធ្មង់



អ  
ហ  
អ  
ហ

អ ហ អ ហ អ ហ អ ហ អ ហ អ ហ អ ហ អ ហ

អ អ អ ហ ហ ហ អ អ ហ ្រ ្រ ្រ ្រ ្រ ្រ ្រ ្រ ្រ



អ ហ



# \*\*\* \*\* \*\* ហាត់សរសេរអក្សរធ្មង់ \*\*\* \*\* \*\*

លេ លេ

លេ

លេ លេ

លេ

ល លា លិ លី លឹ លី លុ លូ លួ លើ

លឿ លឿ លេ លែ លៃ លោ លៅ

លុំ លំ លាំ លះ លុះ លេះ លោះ ។



ល លា



\*\*\* \*\* \* ហាត់សរសេរអក្សរធ្មង់ \*\*\* \*\* \* \*

Handwriting practice grid for the Khmer character 'ធ្មង់' (thveng). The grid consists of multiple columns and rows of slanted lines. The first two columns contain the character 'ធ្មង់' written in a cursive style, with arrows indicating the stroke direction. The remaining columns contain the character 'ធ្មង់' written in a more formal, printed style, with arrows indicating the stroke direction. The grid is bordered by decorative floral patterns on the top, bottom, and sides.





ស ស

ស

ស ស

ស

ស សា សិ សី សិ សី សុ សួ ស្ន សើ

ស្ងៀ ស្ងៀ សេ សែ សោ សៅ សំ

សំ សាំ សះ សុះ សេះ សោះ ។

ស សា





\*\*\* \*\* \* ហាត់សរសេរអក្សរផ្ទង់ \*\*\* \*\* \*\* \*

ហា ហា  
ហា

ហា ហា  
ហា

ហា ហា ហិ ហិ ហិ ហិ ហុ ហុ ហុ ហើ  
ហើ ហើ ហោ ហោ ហោ ហោ ហាំ  
ហាំ ហាំ ហះ ហះ ហោះ ហោះ ។



ហា ហា



Handwriting practice grid for Khmer characters. The grid is divided into four horizontal sections by a vertical line on the left. Each section contains multiple rows of diagonal lines for writing practice.

- Section 1 (Top):** Contains the Khmer character ផ្ទ (Fh) in solid and dashed outlines, followed by a row of dashed ផ្ទ characters for tracing.
- Section 2:** Contains the Khmer character ផ្ទា (Fha) in solid and dashed outlines, followed by a row of dashed ផ្ទា characters for tracing.
- Section 3:** Contains the Khmer character ផ្ទា (Fha) in solid and dashed outlines, followed by a row of dashed ផ្ទា characters for tracing.
- Section 4 (Bottom):** Contains the Khmer character ផ្ទា (Fha) in solid and dashed outlines, followed by a row of dashed ផ្ទា characters for tracing.

Below the tracing rows, there are rows of solid Khmer characters for independent practice:

- Row 1: ផ្ទ ផ្ទា ផ្ទា ផ្ទា ផ្ទា ផ្ទា ផ្ទា ផ្ទា ផ្ទា ផ្ទា
- Row 2: ផ្ទា ផ្ទា ផ្ទា ផ្ទា ផ្ទា ផ្ទា ផ្ទា
- Row 3: ផ្ទា ផ្ទា ផ្ទា ផ្ទា ផ្ទា ផ្ទា ផ្ទា ផ្ទា ។



ហាត់សរសេរអក្សរធ្មង់

អ្នក អ្នក  
អ្នក អ្នក

អ្នក អ្នក  
អ្នក អ្នក

អ្នក អ្នក អ្នក អ្នក អ្នក អ្នក អ្នក អ្នក អ្នក អ្នក អ្នក អ្នក អ្នក អ្នក

អ្នក អ្នក អ្នក អ្នក អ្នក អ្នក អ្នក អ្នក អ្នក អ្នក អ្នក អ្នក អ្នក អ្នក

អ្នក អ្នក អ្នក ។

អ្នក អ្នក

# ហាត់អាណ និងសរសេរ



កកក កកក កកក កកក កកក កកក កកក

កកក

កកក កកក កកក កកក កកក កកក កកក

កកក

កកក កកក កកក កកក កកក កកក កកក

កកក

កកក កកក កកក កកក កកក កកក កកក

កកក

កកក កកក កកក កកក កកក កកក កកក

កកក កកក កកក

# ហាត់អាណ និងសរសេរ

ខ័ក ខ័ក ខ័ក ខ័ក ខ័ក ខ័ក ខ័ក

ខ័ក

ខ័កខ័ ខ័កខ័ ខ័កខ័ ខ័កខ័ ខ័កខ័

ខ័កខ័

កៅខ័ក កៅខ័ក កៅខ័ក កៅខ័ក កៅខ័

កៅខ័ក

ខ័ក ខ័ក ខ័ក ខ័ក ខ័ក ខ័ក ខ័ក

ខ័ក

ខ័កខ័ ខ័កខ័ ខ័កខ័ ខ័កខ័ ខ័កខ័

ខ័កខ័

# ហាត់អាណ និងសរសេរ

ចរចា ចរចា ចរចា ចរចា ចរចា ចរចា

ចរចា

ចរចា ចរចា ចរចា ចរចា ចរចា ចរចា

ចរចា

ចំនាំចៅកែ ចំនាំចៅកែ ចំនាំចៅកែ

ចំនាំចៅកែ

ចំនាំចៅកែ ចំនាំចៅកែ ចំនាំចៅកែ

ចំនាំចៅកែ

ចំនាំចៅកែ ចំនាំចៅកែ ចំនាំចៅកែ

ចំនាំចៅកែ

# ហាត់អាន និងសរសេរ

នាសៅ នាសៅ នាសៅ នាសៅ

នាសៅ

សេះខោ សេះខោ សេះខោ សេះខោ

សេះខោ

ខោថៅកែសេះ ខោថៅកែសេះ

ខោថៅកែសេះ

ថៃនាំចេះនា ថៃនាំចេះនា ថៃនាំចេះនា

ថៃនាំចេះនា

ថៃនាំចេះនា ថៃនាំចេះនា ថៃនាំចេះនា

ថៃនាំចេះនា



# ហាត់អាន និងសរសេរ

កុំណាឆោចៅកែ

កុំណាឆោចៅកែ

កុំណាឆោចៅកែ

ចៅឆាំខំខាំកកេរ

ចៅឆាំខំខាំកកេរ

ចៅឆាំខំខាំកកេរ

កុំណាឆោចៅកែ

កុំណាឆោចៅកែ

កុំណាឆោចៅកែ

ចៅឆាំខំខាំកកេរ

ចៅឆាំខំខាំកកេរ

ចៅឆាំខំខាំកកេរ

ចៅឆាំខំខាំកកេរ

ចៅឆាំខំខាំកកេរ

ចៅឆាំខំខាំកកេរ

# ហាត់អាណ និងសរសេរ

កង្កែ ដាំដុះ ដំដី

កង្កែ ដាំដុះ ដំដី

កង្កែ ដាំដុះ ដំដី

ដោះដូរ ដេរទោ

ដោះដូរ ដេរទោ

ដោះដូរ ដេរទោ

ចៅកែចេះដាំដុះ

ចៅកែចេះដាំដុះ

ចៅកែចេះដាំដុះ

ចៅកែចេះដាំដុះ

ចៅកែចេះដាំដុះ

ចៅកែចេះដាំដុះ

ចៅកែចេះដាំដុះ

ចៅកែចេះដាំដុះ

ចៅកែចេះដាំដុះ

# ហាត់អាណ និងសរសេរ

ថាស៊ីយ ថាស៊ីយ ថាស៊ីយ ថាស៊ីយ

ថាស៊ីយ

ថាស៊ីយ

ថាស៊ីយ

ថាស៊ីយ

ចៅប៊ុនរក្សា  
ប៊ុ ប៊ុ

ចៅប៊ុនរក្សា  
ប៊ុ ប៊ុ

ចៅប៊ុនរក្សា  
ប៊ុ ប៊ុ

ចៅប៊ុនរក្សា  
ប៊ុ ប៊ុ

ចៅប៊ុនរក្សា  
ប៊ុ ប៊ុ

ចៅប៊ុនរក្សា  
ប៊ុ ប៊ុ

ចៅប៊ុនរក្សា  
ប៊ុ ប៊ុ

# ហាត់អាណ និងសរសេរ

ចំណី

ចំណាំ

ចំណី

ចំណាំ

ចំណី

ចំណាំ

ចំណះ

ចំណះ

ចំណះ

ចំណះ

ចំណះ

ចំណះ

ដំណើរ

ដំណើរ

ដំណើរ

ដំណើរ

ដំណើរ

ដំណើរ

កុំនិយាយ

កុំនិយាយ

កុំនិយាយ

កុំនិយាយ

ចៅណាចេះដាំដំណាំ

ចៅណាចេះដាំដំណាំ

ចៅណាចេះដាំដំណាំ

# ហាត់អាណ និងសរសេរ

កំដោះដួរដី  
១ ២

កំដោះដួរដី  
១ ២

កំដោះដួរដី  
១ ២

កំដោះដួរដី  
១ ២

កំដោះដួរដី  
១ ២

កំដោះដួរដី  
១ ២

កំដោះដួរដី  
១ ២

ចៅបេឡំដាំដំណាំ

ចៅបេឡំដាំដំណាំ

ចៅបេឡំដាំដំណាំ

ចៅបេឡំដាំដំណាំ

ចៅបេឡំដាំដំណាំ

ចៅបេឡំដាំដំណាំ

# ហាត់អាណ និងសរសេរ

ភាខេ ដើរភ្នំ ភាខេ ដើរភ្នំ ភាខេ ដើរភ្នំ

ភាខេ ដើរភ្នំ

តោះតោះ តោះតោះ តោះតោះ តោះតោះ តោះតោះ

តោះតោះ

ចៅតូដើរតោះតោះ ចៅតូដើរតោះតោះ

ចៅតូដើរតោះតោះ

ភាចេចាំចៅតូចុងដី ភាចេចាំចៅតូចុងដី

ភាចេចាំចៅតូចុងដី

ភាចេចាំចៅតូចុងដី

ភាចេចាំចៅតូចុងដី

# ហាត់អាន និងសរសេរ

ដំបែ ដំបៅ

ដំបែ ដំបៅ

ដំបែ ដំបៅ

ដំបែ ដំបៅ

បបរ កាតា

បបរ កាតា

បបរ កាតា

បបរ កាតា

ចៅបបៅដោះ

ចៅបបៅដោះ

ចៅបបៅដោះ

បដាដាំបបរ

បដាដាំបបរ

បដាដាំបបរ

បដាដាំបបរ

បដាដាំបបរ

បដាដាំបបរ

# ហាត់អាន និងសរសេរ

ចៅកែថៃថូ

ចៅកែថៃថូ

ចៅកែថៃថូ

ចៅកែថៃថូ

ចៅកែថៃថូ

កុំចាំតែថា

កុំចាំតែថា

កុំចាំតែថា

កុំចាំតែថា

កុំចាំតែថា

ចៅបូដើរតេន៖ត៖

ចៅបូដើរតេន៖ត៖

ចៅបូដើរតេន៖ត៖

ចៅបូដើរតេន៖ត៖

ចៅបូដើរតេន៖ត៖



ហាត់អាណ និងសរសេរ

សី តោ តេះ សួរ សី តោ តេះ សួរ

សី តោ តេះ សួរ

ហួរ ហើរ ហោះ ហួរ ហើរ ហោះ

ហួរ ហើរ ហោះ

សសរ ហួរហៃ សសរ ហួរហៃ

សសរ ហួរហៃ

ចៅហៃខំសរសេរ ចៅហៃខំសរសេរ

ចៅហៃខំសរសេរ

តាសំសរសើរសុខា តាសំសរសើរសុខា

តាសំសរសើរសុខា

កីឡា សំឡី កីឡា សំឡី កីឡា សំឡី

កីឡា សំឡី

ឡេះឡោះ កៅអី

ឡេះឡោះ កៅអី

ឡេះឡោះ កៅអី

អំបោះ អាហារ

អំបោះ អាហារ

អំបោះ អាហារ

ចៅអាំដើរឡេះឡោះ

ចៅអាំដើរឡេះឡោះ

ចៅអាំដើរឡេះឡោះ

សុខាការអំបោះ

សុខាការអំបោះ

សុខាការអំបោះ

ហាត់អាណ និងសរសេរ

ថៅកែអាំឡឡា

ថៅកែអាំឡឡា

ថៅកែអាំឡឡា

ថៅកែអាំឡឡា

ខោតាណេនេះ

ខោតាណេនេះ

ខោតាណេនេះ

ខោតាណេនេះ

សំដើរចុះដៃ

សំដើរចុះដៃ

សំដើរចុះដៃ

សំដើរចុះដៃ

សំដើរចុះដៃ

សំដើរចុះដៃ

ហាត់អាណ និងសរសេរ

គោបា សាគរ

គោបា សាគរ

គោបា សាគរ

សាគូ អការ គគីរ

សាគូ អការ គគីរ

សាគូ អការ គគីរ

ចៅតាគូរគោ

ចៅតាគូរគោ

ចៅតាគូរគោ

ចៅតាគូរគោ

ចៅតាគូរគោ

តាគីបេះគ

តាគីបេះគ

តាគីបេះគ

តាគីបេះគ

តាគីបេះគ

ហាត់អាណ និងសរសេរ

បូ ៗ បោរ បោរ

បូ ៗ បោរ បោរ

បូ ៗ បោរ បោរ

គប្បៀន គប្បៀន គប្បៀន គប្បៀន គប្បៀន

គប្បៀន

គេប៉ូចោរ

គេប៉ូចោរ

គេប៉ូចោរ

គេប៉ូចោរ

តាបើដើរសំដៅសាលាប៉ូកគីរ

តាបើដើរសំដៅសាលាប៉ូកគីរ

តា

តា

ហាត់អាណ និងសរសេរ

ការងារ ដំបៅ

ការងារ ដំបៅ

ការងារ ដំបៅ

ដំបៅ

ដំបៅ

ដំបៅ

ដំបៅ

ដំបៅ

ចៅស៊ីសៈដំបៅ

ចៅស៊ីសៈដំបៅ

ចៅស៊ីសៈដំបៅ

ចៅស៊ីសៈដំបៅ

សុខាចេះង

សុខាចេះង

សុខាចេះង

សុខាចេះង

សុខាចេះង

ហាត់អាណ និងសរសេរ

ជិតា ជំរី បូជា ជិតា ជំរី បូជា

ជិតា ជំរី បូជា

កំស្លៀត កំស្លៀត កំស្លៀត

កំស្លៀត

កំស្លៀត

ចៅជំរិះសេះ ចៅជំរិះសេះ

ចៅជំរិះសេះ

ចៅជំរិះសេះ

តាតៃសាំជីរជាជួរ តាតៃសាំជីរជាជួរ

តាតៃសាំជីរជាជួរ

ហាត់អាណ និងសរសេរ

អាណលើ លើដៃ អាណលើ លើដៃ

អាណលើ លើដៃ

លួនរ លួនរ លួនរ លួនរ លួនរ

លួនរ

បណាលើ បណាលើ បណាលើ

បណាលើ

តេដើរលួនរ តេដើរលួនរ

តេដើរលួនរ

តាល់អាណលើ តាល់អាណលើ

តាល់អាណលើ



ហាត់អាណ និងសរសេរ

ញញួរ គោញី

ញញួរ គោញី

ញញួរ គោញី

ញញួរ គោញី

កំញុះគេ

កំញុះគេ

កំញុះគេ

កំញុះគេ

កំញុះគេ

កំញុះគេ

ចៅកែតួរគោញី

ចៅកែតួរគោញី

ចៅកែតួរគោញី

ចៅកែតួរគោញី

ចៅកែតួរគោញី

ហាត់អាន និងសរសេរ

គគីរ គោញី គគីរ គោញី គគីរ គោ

គគីរ គោញី

គគីរ គោញី

គគីរ គោ

យោរយោ ដំដៅ

យោរយោ ដំដៅ

យោរយោ ដំដៅ

ញញួរ ដំបៅងា

ញញួរ ដំបៅងា

ញញួរ ដំបៅងា

សំចេះគួរគោញី

សំចេះគួរគោញី

សំចេះគួរគោញី

ចៅកែជិះសេះលឿ

ចៅកែជិះសេះលឿ

ចៅកែជិះសេះលឿ

ហាត់អាណ និងសរសេរ

ចៅឡើចេះដើរ

ចៅឡើចេះដើរ

ចៅឡើចេះដើរ

ចៅឡើចេះដើរ

ឌីណាដាំដំរ

ឌីណាដាំដំរ

ឌីណាដាំដំរ

ឌីណាដាំដំរ

ឌីណាដាំដំរ

តាខ្ញុំឈរចាំចៅ

តាខ្ញុំឈរចាំចៅ

តាខ្ញុំឈរចាំចៅ

តាខ្ញុំឈរចាំចៅ

តាខ្ញុំឈរចាំចៅ

# ហាត់អាណ និងសរសេរ

លាមរា លាមរា លាមរា លាមរា

លាមរា

លាមរា

លាមរា

លាមរា

ចៅលើចាំតាខ្ញុំ ចៅលើចាំតាខ្ញុំ ចៅលើចាំតាខ្ញុំ

ចៅលើចាំតាខ្ញុំ

ចៅលើចាំតាខ្ញុំ

ចៅលើចាំតាខ្ញុំ

ចៅលើចាំតាខ្ញុំ

ហាត់អាណ និងសរសេរ

ទទា ទីទេ សាធ

ទទា ទីទេ សាធ

ទទា ទីទេ សាធ

ទទៅ ទទេ ទទួរ

ទទៅ ទទេ ទទួរ

ទទៅ ទទេ ទទួរ

ដដេ សាទរ

ដដេ សាទរ

ដដេ សាទរ

ដដេ សាទរ

ខោសុធាធ្ម

ខោសុធាធ្ម

ខោសុធាធ្ម

ខោសុធាធ្ម

ទទាហើរទៅទីទេ

ទទាហើរទៅទីទេ

ទទាហើរទៅទីទេ

ហាត់អាណ និងសរសេរ

ឆានា ទំនេរ

ឆានា ទំនេរ

ឆានា ទំនេរ

កំនួរ ពូថៅ ពពៃ

កំនួរ ពូថៅ ពពៃ

កំនួរ ពូថៅ ពពៃ

សំពៅ

សំពៅ

សំពោះ

សំពៅ

សំពៅ សំពោះ

សុខាចេះសំពោះ

សុខាចេះសំពោះ

សុខាចេះសំពោះ

សុខាចេះសំពោះ

នាឡិកានេះធំ

នាឡិកានេះធំ

នាឡិកានេះធំ

នាឡិកានេះធំ

ភាសា សំភោគ

ភាសា សំភោគ

ភាសា សំភោគ

មមើ មេអំបៅ

មមើ មេអំបៅ

មមើ មេអំបៅ

បងសុភីចេះបីភាសា

បងសុភីចេះបីភាសា

បងសុភីចេះបីភាសា

តាកុំទះសំភោគ

តាកុំទះសំភោគ

តាកុំទះសំភោគ

មេអំបៅទំលើពពៃញី

មេអំបៅទំលើពពៃញី

មេអំបៅទំលើពពៃញី

ហាត់អាណ និងសរសេរ

ប៊ីកេ រទេះ រងា

ប៊ីកេ រទេះ រងា

ប៊ីកេ រទេះ រងា

យាតូ គីរី រំពោ

យាតូ គីរី រំពោ

យាតូ គីរី រំពោ

យោឆា រណោរ

យោឆា រណោរ

យោឆា រណោរ

ពូទីបររទេះកោ

ពូទីបររទេះកោ

ពូទីបររទេះកោ

យោឆាការពារដីកោះ យោឆាការពារដីកោះ

យោឆាការពារដីកោះ



ហាត់អាណ និងសរសេរ

រលំ លំប៉ែត លំនៅ រលំ លំប៉ែត លំនៅ

រលំ លំប៉ែត លំនៅ

វិថី វេលា នាវា វិថី វេលា នាវា

វិថី វេលា នាវា

ទីលំនៅ ទីលំនៅ ទីលំនៅ ទីលំនៅ

ទីលំនៅ

នាវិរទ័រអំបោះ នាវិរទ័រអំបោះ នាវិរទ័រអំបោះ

នាវិរទ័រអំបោះ

ពូល្យំលីលេមី ពូល្យំលីលេមី ពូល្យំលីលេមី

ពូល្យំលីលេមី

ការផ្សាយសៀវភៅនេះជា eBook បានបង្កើតឡើងដោយ  
មូលនិធិវិទ្យាសម្រាប់ការសិក្សា និង ករុណាខ្មែរ  
ដើម្បីបញ្ជីប្រយោជន៍ជាសាធារណៈ ដោយមិនគិតកម្រៃ

យើងខ្ញុំជាកូន ខ្មៅ យ៉ាតណា, ខ្មៅ សុផល, ខ្មៅ វិសាល, ខ្មៅ ព័រមុន, ខ្មៅ ភាពជា, ខ្មៅ ចំរើន និង ខ្មៅ ភារី  
បានឧបត្ថម្ភការផ្សាយសៀវភៅនេះជា eBook

ដើម្បីឧទ្ធិសកុសលផលវិញ្ញាណក្នុង ឧបាសក ខ្មៅ ពាញ និង ឧបាសិកា លា យឿន  
(ឃុំកំពង់ឃ្នាំង ស្រុកជីក្រែង ខេត្តសៀមរាប)

ស្មេនជា eBook ដោយ **សៀង ស៊ីវ៉ាន់**  
នៃមិនា ឆ្នាំ២០១៧

បើលោក លោកស្រី ចង់បានសៀវភៅនេះ ឬអានបន្តទៀត  
សូមទិញ ឬជ្រើសរើសអ្នកនិពន្ធ  
ឬបណ្ណាគាដោយផ្ទាល់ដើម្បីគោរព "ក្បួនសិទ្ធិ" របស់អ្នកនិពន្ធ។  
យើងខ្ញុំ ពុំមានការប្រស្រ័យទាក់ទង ដោយប្រហេណាមួយជាមួយ  
អ្នកនិពន្ធ ឬបណ្ណាគាទេ។

សូមអរគុណ  
**ខ្មៅ យុនសំរែង**

ប្រធានមូលនិធិវិទ្យាសម្រាប់ការសិក្សា និង ករុណាខ្មែរ



ក្នុងដើមព្យញ្ជនៈនៃអក្សរខ្មែរ

ក ខ គ ឃ្យ ង ច ឆ ជ ឈ្យ ញ

ណ ដ ឆ្យ ណា ត ថ ទ ធ ដ

ប្ប ផ ព ភ ម

យ្យ ប្រ ល្អ វ ស្ស ហ្គ ឡ អ

